

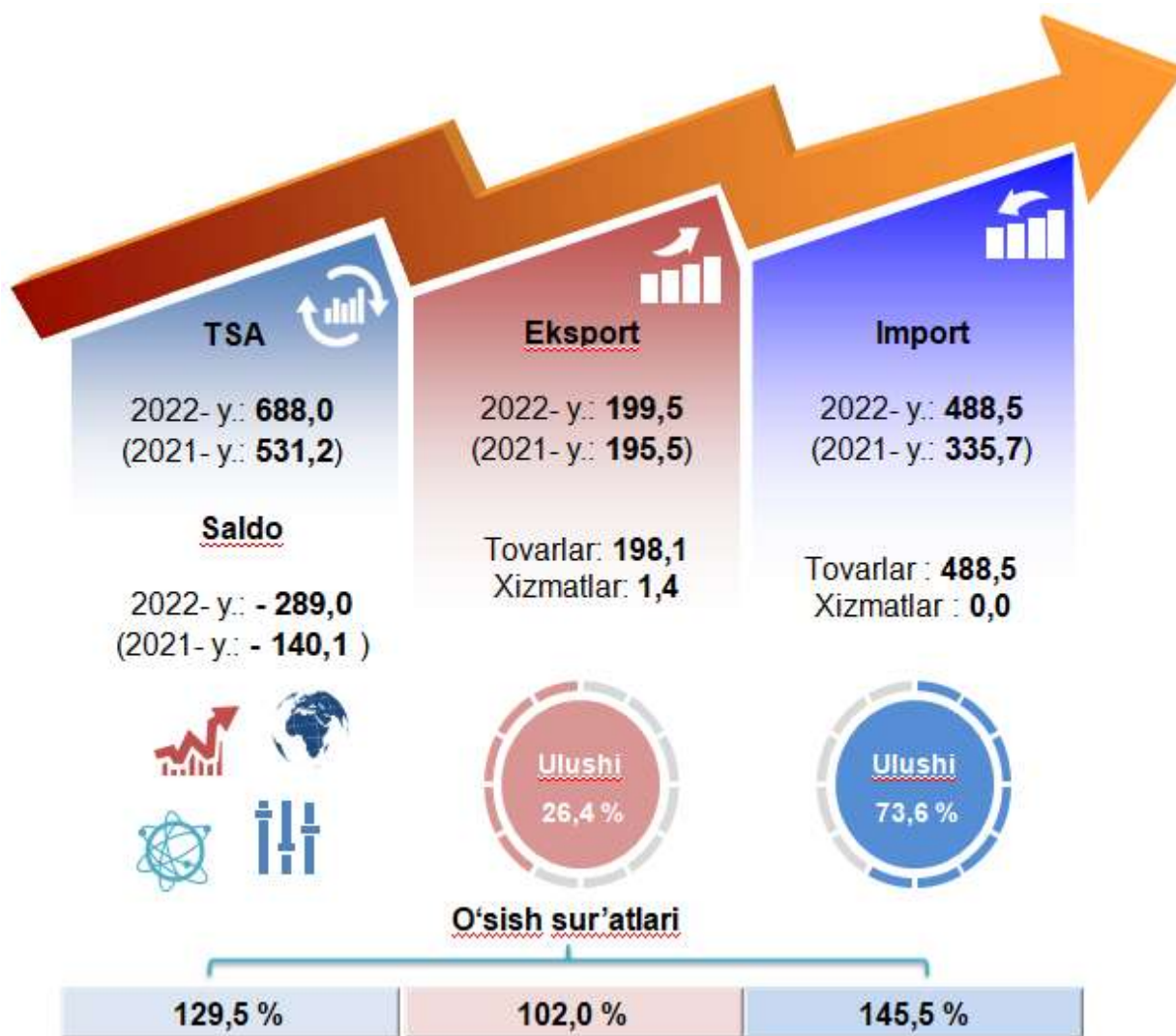
JIZZAX VILOYATI TASHQI SAVDO AYLANMASI

*(2022- yil yanvar–dekabr oylari
uchun dastlabki ma'lumot)*

Tashqi iqtisodiy faoliyat
va savdo statistikasi bo'limi:
(72) 221-51-26

TASHQI SAVDO AYLANMASI VA BALANSI

(yanvar–dekabr, mln. AQSH dollari)



2022- yilning yanvar–dekabr oylari yakuni bilan viloyatning tashqi savdo aylanmasi (matnda TSA) **688,0** mln. AQSH dollarini tashkil etib, 2021- yilga nisbatan **156,8** mln. AQSH dollariga yoki **29,5 %** ga ko'paydi.



Ma'lumot uchun: Jizzax viloyatida tovarlar tashqi savdosi statistik ko'rsatkichlarini shakllantirishda, Tashqi iqtisodiy faoliyat tovar nomenklaturasi (**keyingi o'rinlarda TIF TN**) bilan birgalikda, Birlashgan Millatlar Tashkilotining Xalqaro standartlashgan savdo tasniflagichi (**keyingi o'rinlarda – XSST**) ishlatiladi. Bu o'z navbatida tahliliy maqsadlarda eksport va import qilinadigan tovarlarni 10 ta katta qismga guruhlash uchun imkon beradi. Tovarlarini **XSST** bo'yicha kodlashtirish, **TIF TN** va **XSST** o'rtasida o'tish kalitlari yordamida amalga oshiriladi.



TSAda eksport hajmi **199,5** mln. AQSH dollariga (**2,0** % ga ko'paydi) va import hajmi **488,5** mln. AQSH dollariga (**45,5** % ga ko'paydi) yetdi.

Hisobot davrida – **289,0** mln. AQSH dollari qiymatida passiv tashqi savdo balansi qayd etildi.

JIZZAX VILOYATI BILAN TASHQI SAVDO AYLANMASI ENG YUQORI ULUSHGA EGA BO'LGAN DAVLATLAR (2022- yil yanvar-dekabr, mln. AQSH dollari)



**Koreya
Respublikasi**

TSA – 167,5
Eksport – 0,2
Import – 167,3



XXR

TSA – 128,6
Eksport – 23,5
Import – 105,1



**Rossiya
Federatsiyasi**

TSA – 107,5
Eksport – 55,4
Import – 52,1



Turkiya

TSA – 78,5
Eksport – 42,5
Import – 36,0



Litva

TSA – 58,0
Eksport – 0,2
Import – 57,8



Qozog'iston

TSA – 45,1
Eksport – 25,1
Import – 20,0



**Qirg'iz
Respublikasi**

TSA – 14,0
Eksport – 5,5
Import – 8,5



Afg'oniston

TSA – 9,7
Eksport – 8,7
Import – 1,0



Pokiston

TSA – 9,0
Eksport – 6,6
Import – 2,4



Germaniya

TSA – 5,7
Eksport – 4,2
Import – 1,5

Tashqi iqtisodiy faoliyat bo'yicha 20 ta yirik hamkor-davlatlar orasidan 4 ta davlatda faol tashqi savdo balansi kuzatilgan, xususan, Koreya Respublikasi, Xitoy, Rossiya va Turkiya shular jumlasidandir. Qolgan 16 ta davlatlar bilan passiv tashqi savdo balansi saqlanib qolmoqda.













Jizzax viloyati jahonning **70** mamlakati bilan savdo aloqalarini amalga oshirib kelmoqda. TSAning nisbatan salmoqli hisyasi Koreya Respublikasida (**24,3 %**), XXRda (**18,7 %**), Rossiya Federatsiyasida (**15,6 %**), Turkiyada (**11,4 %**), Litvada (**8,4 %**), Qozog'istonda (**6,5 %**) va Qirg'iz Respublikasi (**2,0 %**) qayd etilgan.





Davlatlar	2020- y.	2021- y.	2022- y.
Koreya Respublikasi	22,1	93,3	167,5
<i>Eksport</i>	0,0	0,5	0,1
<i>Import</i>	22,1	92,7	167,3
XXR	22,1	93,3	167,5
<i>Eksport</i>	0,0	0,5	0,1
<i>Import</i>	22,1	92,7	167,3
Rossiya Federatsiyasi	59,4	78,1	107,5
<i>Eksport</i>	33,7	43,1	55,4
<i>Import</i>	25,7	35,0	52,0
Turkiya	62,4	81,6	78,5
<i>Eksport</i>	31,5	46,0	42,5
<i>Import</i>	30,9	35,6	36,0
Litva	55,4	27,0	58,0
<i>Eksport</i>	0,0	0,4	0,2
<i>Import</i>	55,4	26,5	57,8
Qozog'iston	16,4	31,9	45,1
<i>Eksport</i>	11,1	14,4	25,1
<i>Import</i>	5,3	17,4	20,0
Qirg'iz Respublikasi	3,7	6,7	14,0
<i>Eksport</i>	3,2	5,4	5,5
<i>Import</i>	0,5	1,3	8,4
Afg'oniston	1,8	7,8	9,7
<i>Eksport</i>	1,7	7,3	8,7
<i>Import</i>	0,1	0,5	1,0
Pokiston	2,3	7,1	9,0
<i>Eksport</i>	2,3	5,8	6,6
<i>Import</i>	0,0	1,3	2,4
Germaniya	5,4	8,6	8,9
<i>Eksport</i>	0,1	0,3	4,6
<i>Import</i>	5,3	8,3	4,3



Davlatlar	2020- y.	2021- y.	2022- y.
 Chexiya	346,4	3,3	7,5
<i>Eksport</i>	0,1	0,0	0,0
<i>Import</i>	346,3	3,3	7,5
 Italiya	7,6	12,7	6,4
<i>Eksport</i>	4,0	5,6	4,2
<i>Import</i>	3,6	7,2	2,2
 Tojikiston	10,2	8,0	6,2
<i>Eksport</i>	10,1	4,6	4,6
<i>Import</i>	0,0	3,4	1,6
 Hindiston	1,7	2,6	5,6
<i>Eksport</i>	0,3	0,4	2,2
<i>Import</i>	1,4	2,2	3,4
 Eron	3,1	5,5	5,4
<i>Eksport</i>	0,8	1,4	2,3
<i>Import</i>	2,3	4,1	3,0
 Polsha	6,5	4,0	4,0
<i>Eksport</i>	1,2	1,9	3,7
<i>Import</i>	5,3	2,1	0,3
 Ukraina	1,2	5,5	3,8
<i>Eksport</i>	0,9	1,7	0,4
<i>Import</i>	0,4	3,9	3,4
 Belarus	4,9	2,2	2,2
<i>Eksport</i>	0,9	0,3	1,0
<i>Import</i>	4,0	1,9	1,3
 Latviya	11,1	0,8	1,8
<i>Eksport</i>	0,1	0,0	0,0
<i>Import</i>	11,1	0,8	1,8
 Shvetsariya	0,4	0,7	1,9
<i>Eksport</i>	0,0	0,0	0,0
<i>Import</i>	0,4	0,7	1,9



	Mln. AQSH dollari	O'sish sur'ati, % da
Jizzax viloyati	688,0	129,5
Jizzax sh.	210,5	153,9
<i>hududlar:</i>		
Arnasoy	17,4	133,1
Baxmal	7,5	52,4
G'allaorol	191,9	180,2
Sharof Rashidov	24,0	145,4
Do'stlik	18,6	62,3
Zomin	36,6	81,2
Zarbdor	28,9	97,5
Zafarobod	8,4	31,6
Mirzacho'l	7,9	77,6
Paxtakor	21,3	111,2
Forish	110,1	144,4
Yangiobod	4,0	104,1

Eng yuqori hajm,
mln. AQSH dollari



1

Jizzax sh.– 210,5

2

G'allaorol – 191,9

3

Forish– 110,1

Eng quyi hajm,
mln. AQSH dollari



1

Mirzacho'l – 7,9

2

Baxmal – 7,5

3

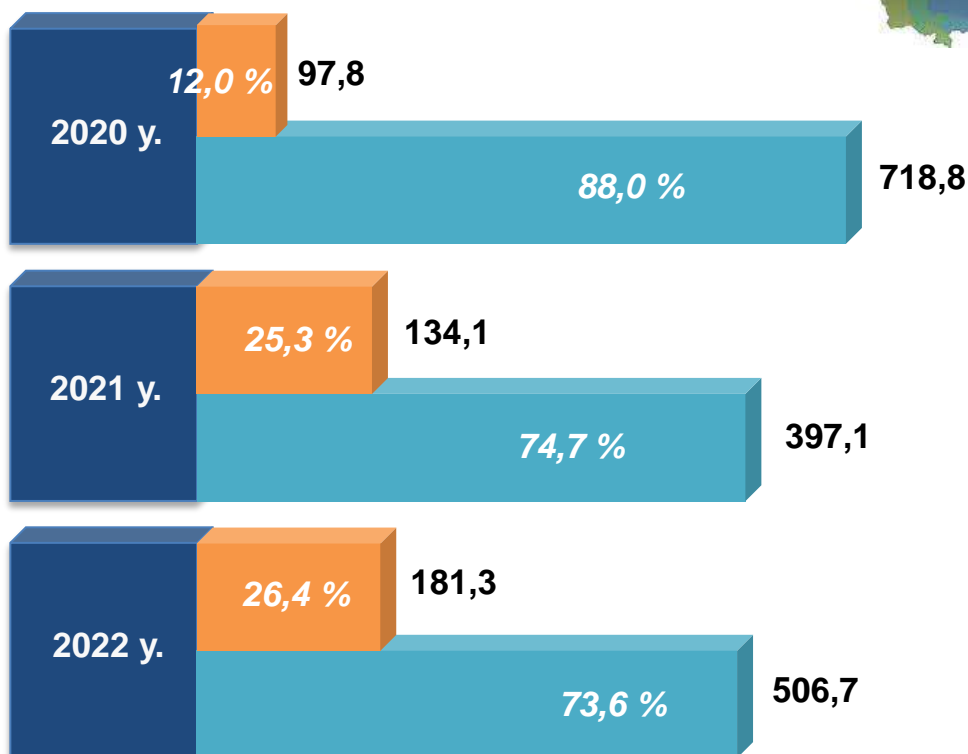
Yangiobod– 4,0

Jizzax viloyati tashqi savdo aylanmasi tarkibida eng yuqori ulushni Jizzax shahri **30,6 %** ulush bilan **210,5** mln. AQSH dollarini, eng quyi ulushni esa Yangiobod tumani **0,6 %** ulush bilan **4,0** mln. AQSH dollarini tashkil etdi.

* Tabiiy gaz va elektr energiyasi yetkazib berish, shuningdek, maxsus eksport bo'yicha rasmiy statistik ma'lumotlar, viloyatning shahar va tumanlari bo'yicha taqsimlanmagan.



JIZZAX VILOYATINING TASHQI SAVDO AYLANMASIDA MDH MAMLAKATLARI VA BOSHQA XORIJIY DAVLATLARNING HAJMLARI DINAMIKASI (yanvar-dekabr, mln. AQSH dollari, ulushi, % da)



2022- yilning yanvar–dekabr oylarida, Jizzax viloyati tashqi savdo aylanmasining **26,4 %** i MDH davlatlariga to'g'ri kelib, tashqi savdo aylanmasidagi 2021- yilning mos davriga nisbatan ulushi **1,2 %** ga ko'paygan.



Boshqa xorijiy davlatlarning TSA 2022- yilning yanvar–dekabr oylarida 2021- yilning mos davriga nisbatan **1,2 %** ga kamaydi va jami TSA'dagi ulushi **73,6 %** ni tashkil etdi.

Jizzax viloyatining MDH mamlakatlari bilan tashqi savdo aylanmasi 2022- yil yanvar–dekabr holatiga ko‘ra, **181,3** mln. AQSH dollarini tashkil etdi. Shundan, eksport **94,0** mln. AQSH dollariga yetgan bo‘lsa, import **87,3** mln. AQSH dollari qiymatida qayd etildi.



<p>Rossiya Federatsiyasi</p> <p>TSA – 107,5 Eksport – 55,4 Import – 52,1</p> 	<p>Qozog‘iston</p> <p>TSA – 45,1 Eksport – 25,1 Import – 20,0</p> 
<p>Qirg‘iz Respublikasi</p> <p>TSA – 14,0 Eksport – 5,5 Import – 8,5</p> 	<p>Tojikiston</p> <p>TSA – 6,2 Eksport – 4,6 Import – 1,6</p> 
<p>Ukraina</p> <p>TSA – 3,8 Eksport – 0,4 Import – 3,4</p> 	<p>Belarus</p> <p>TSA – 2,2 Eksport – 1,0 Import – 1,2</p> 
<p>Turkmaniston</p> <p>TSA – 1,2 Eksport – 0,8 Import – 0,4</p> 	<p>Ozarbajon</p> <p>TSA – 1,0 Eksport – 0,8 Import – 0,2</p> 
<p>Moldova Respublikasi</p> <p>TSA – 0,4 Eksport – 0,4 Import – 0,0</p> 	<p>Armaniston</p> <p>TSA – 0,0 Eksport – 0,0 Import – 0,0</p> 



Jizzax viloyatining MDH mamlakatlari bilan tashqi savdo aylanmasining eng yuqori ulushlari Rossiya Federatsiyasi (**59,8** %), Qozog‘iston (**24,8** %) hamda Qirg‘iz Respublikasi (**7,7** %) davlatlari bilan qayd etildi.



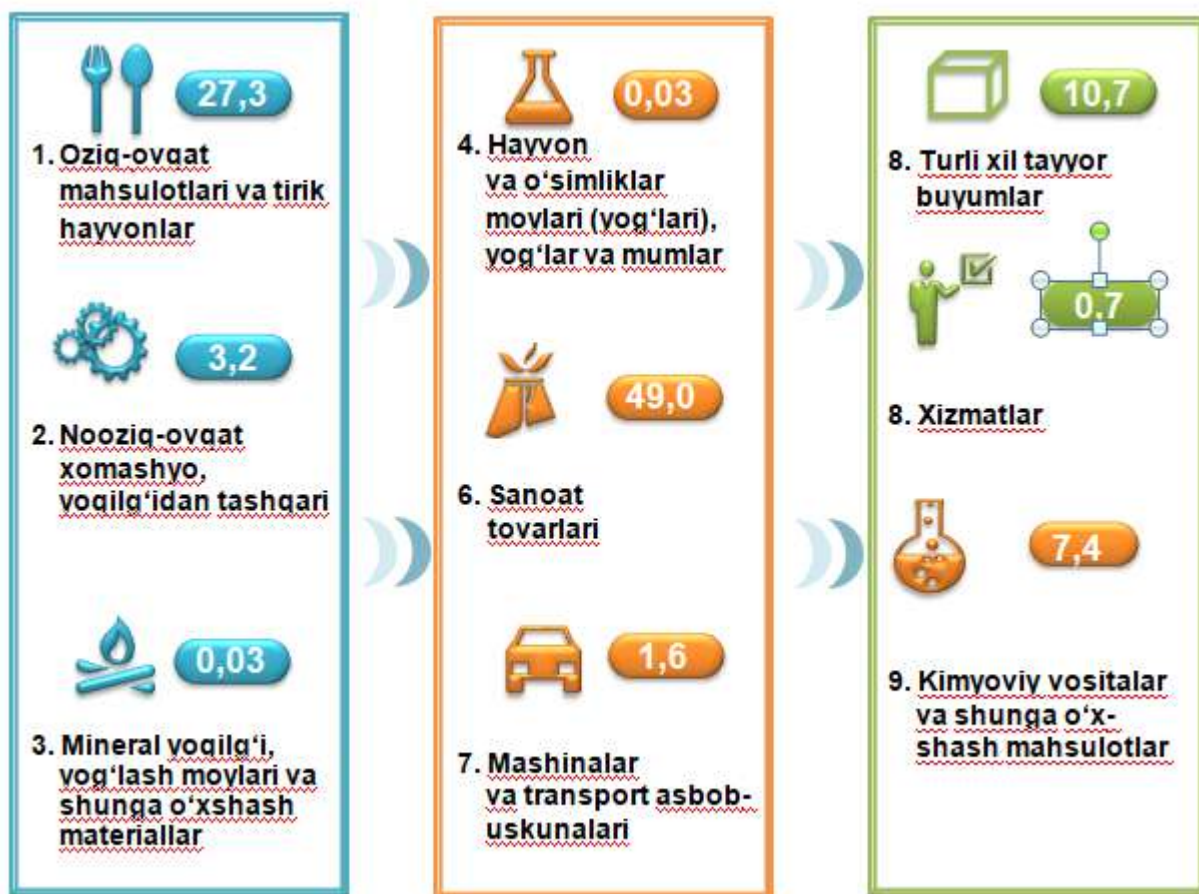


Joriy yilning yanvar–dekabr oylarida mamlakatning eksportyorlari soni **169** tani tashkil etib, ular tomonidan **199,5** mln. AQSH dollari (oltindan tashqari) qiymatidagi (2021- yilning mos davriga nisbatan **4,0** mln. AQSH dollariga ko'paydi) tovar va xizmatlar eksport qilinishi ta'minlandi.



XSST BO'YICHA EKSPORT TARKIBI

(2022- yil yanvar-dekabr, ulushi, % da)



Eksport tarkibida tovarlar ulushi **99,3** % ni tashkil etib, ular sanoat tovarlari (**49,0** %), oziq-ovqat mahsulotlari va tirik hayvonlar (**27,3** %) va kimyoviy vositalar va shunga o'xshash mahsulotlar (**7,4** %) hissasiga to'g'ri kelmoqda.



XSST tarkibi	Mln. AQSH dollari		O'sish sur'ati, % da		Umumiy hajmga nisbatan. % da	
	2021	2022	2021	2022	2021	2022
Jami eksport	195,5	199,5	157,5	102,0	100,0	100,0
<i>shu jumladan:</i>						
Oziq-ovqat mahsulotlari va tirik hayvonlar	34,2	54,4	147,8	159,0	17,5	27,3
Ichimliklar va tamaki	0,0	0,0	0,0	0,0	0,0	0,0
Nooziq-ovqat xomashyo, yoqilg'idan tashqari	5,0	6,3	137,4	127,6	2,5	3,2
Mineral yoqilg'i, yog'lash moylari va shunga o'xshash materiallar	0,0	0,0	0,0	0,0	0,0	0,0
Hayvon va o'simliklar moylari (yog'lari), yog'lar va mumlar	0,0	0,1	0,7	0,0	0,0	0,0
Kimyoviy vositalar va shunga o'xshash mahsulotlar	10,8	14,8	3,4 m.	136,7	5,5	7,4
Sanoat tovarlari	124,7	97,7	164,2	78,4	63,8	49,0
Mashinalar va transport asbob-uskunalari	3,2	3,2	198,4	98,4	1,6	1,6
Turli xil tayyor buyumlar	17,1	21,4	111,8	125,0	8,8	10,7
Xizmatlar	0,5	1,4	88,1	3,1 m.	0,2	0,7



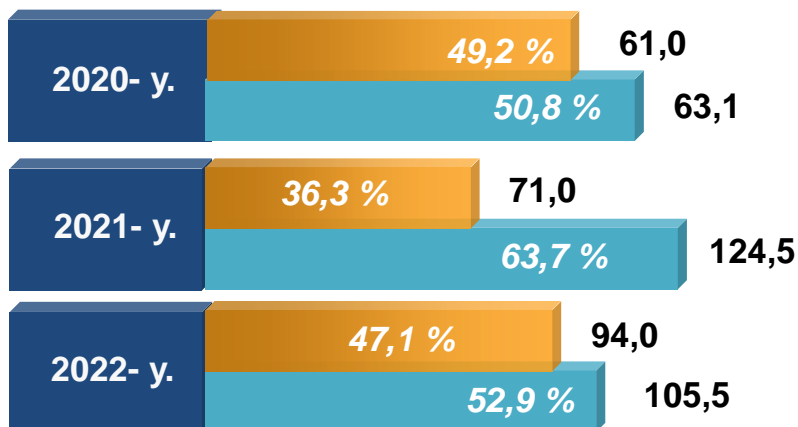
XSST bo'limi nomi	Mln. AQSH dollari	2021- yilga nisbatan, % da
Oziq-ovqat mahsulotlari va tirik hayvonlar		
Sabzavotlar va mevalar	44,2	180,0
Donli ekinlar va ulardan tayyorlangan mahsulotlar	9,3	122,6
Hayvonlar uchun ozuqalar (maydalanmagan donlardan tashqari)	0,01	0,6
Sut mahsulotlari va parranda tuxumlari	0,01	8,0 m.
Ichimliklar va tamaki		
Tamaki va tamaki mahsulotlari	0,0	0,0
Ichimliklar	0,0	0,0
Nooziq-ovqat xomashyo, yoqilg'idan tashqari		
To'qimachilik tolalari va ularning chiqindilari	2,8	71,6
O'g'itlar uchun xomashyo va mineral xomashyo	0,4	260,1
Metall rudalar va metallolom	0,05	45,1
Hayvonlar va o'simliklardan kelib chiqqan xomashyo materiallari	0,2	78,8
Mineral yoqilg'i, yog'lash moylari va shunga o'xshash materiallar		
Ko'mir, koks va briketlar	0,1	0,0
Hayvon va o'simliklar moylari (yog'lari), yog'lar va mumlar		
O'simlik moylari va yog'lari (xom, tozalangan yoki fraksiyalangan)	0,1	0,0
Kimyoviy vositalar va shunga o'xshash mahsulotlar		
O'g'itlar	6,6	113,2
Noorganik kimyo moddalari	0,0	0,0
Birlamchi shakldagi plastmassalar	0,0	0,0
Birlamchi shaklda bo'lmagan plastmassalar	1,3	99,3



XSST bo'limi nomi	Mln. AQSH dollari	2021- yilga nisbatan, % da
Sanoat tovarlari		
To'qimachilik yigirilgan ipi, matolar, tayyor buyumlar va shunga o'xshash mahsulotlar	86,7	76,4
Ruda bo'lmagan qazilmalardan tayyorlangan mahsulotlar	10,6	99,2
Cho'yan va po'lat	0,01	13,0
Mashinalar va transport asbob-uskunolari		
Avtomobillar	0,01	99,3
Elektr mashinalari, apparatlar, asboblar va ularning ehtiyot qismlari	2,9	99,5
Muayyan sohalar uchun maxsus ishlab chiqilgan mashinalar	0,2	94,5
Sanoat va mashina qismlari uchun maxsus bo'lmagan mashina va uskunalar	0,1	75,9
Turli xil tayyor buyumlar		
Kiyim-kechaklar va ularning anjomlari	20,7	121,7
Har xil tayyor buyumlar	0,1	111,2
Poyabzal	0,2	0,0
Xizmatlar		
Moliyaviy xizmatlar	0,5	152,2
Transport xizmatlari	0,2	3,2 m.

2022- yilning yanvar–dekabr oylarida MDH mamlakatlariga **94,0** mln. AQSH dollari qiymatidagi tovar va xizmatlar eksport qililib, jami eksportning **47,1 %** ini tashkil etdi.

MDH davlatlari Boshqa davlatlar



2022- yilning yanvar–dekabr oylari yakunida eksport bo'yicha asosiy hamkor davlatlar tarkibida Rossiya Federatsiyasi (eksport umumiy hajmining **27,8 %** i) va Turkiya (**21,3 %**) davlatlari yetakchilik qildi. Mazkur yetti yirik davlatlarning jami eksportdagi ulushi **83,8 %** ni tashkil etdi.

RESPUBLIKA EKSPORTIDA ASOSIY HAMKOR DAVLATLARNING ULUSHI

(2022- yil yanvar-dekabr, % da)





JIZZAX VILOYATINING ASOSIY HAMKOR
DAVLATLARGA AMALGA
OSHIRGAN EKSPORTI HAJMI VA O'SISH
SUR'ATLARI (yanvar-dekabr,
yillar kesimida)



Davlatlar	Mln. AQSH dollari		O'sish sur'ati, % da		O'rni	
	2021	2022	2021	2022	2021	2022
Rossiya Federatsiyasi	43,1	55,4	128,1	128,5	3	1
Turkiya	46,0	42,5	146,1	92,3	2	2
Qozog'iston	14,4	25,1	129,7	173,8	4	3
Xitoy Xalq Respublikasi	50,8	23,5	278,1	46,2	1	4
Afg'oniston	7,3	8,7	422,2	117,8	5	5
Pokiston	5,8	6,6	247,2	114,8	6	6
Qirg'iz Respublikasi	5,4	5,5	171,6	101,3	8	7
Germaniya	0,3	4,6	288,6	13,7 m.	24	8
Tojikiston	4,6	4,6	45,7	98,4	9	9
Italiya	5,6	4,2	140,4	75,3	7	10
Polsha	1,9	3,7	158,6	192,1	10	11
Eron	1,4	2,3	166,2	168,3	12	12
Hindiston	0,4	2,2	139,3	5,8 m.	20	13
Chili	0,0	1,2	0,0	0,0	49	14
Peru	0,0	1,1	0,0	0,0	50	15
Belarus	0,3	1,0	38,0	2,9 m.	23	16
Ispaniya	0,3	0,9	0,0	3,3 m.	25	17
Ozərbayjon	0,9	0,8	252,2	95,1	14	18
Turkmaniston	0,4	0,8	52,4	2,1 m.	21	19
Kanada	1,1	0,6	0,0	58,7	13	20



	Mln. AQSH dollari	O'sish sur'ati, % da
Jizzax viloyati	199,5	102,0
Jizzax sh.	84,1	127,7
<i>hududlar:</i>		
Arnasoy	6,4	142,8
Baxmal	3,5	121,4
G'allaorol	9,8	120,9
Sharof Rashidov	12,0	2,1 m.
Do'stlik	12,6	47,4
Zomin	8,2	190,9
Zarbdor	22,0	86,8
Zafarobod	1,3	7,0
Mirzacho'l	6,9	98,9
Paxtakor	16,6	124,3
Forish	12,0	101,4
Yangiobod	3,2	2,3 m.

Eng yuqori hajm,
mln. AQSH dollari



- 1** Jizzax sh. – 84,1
- 2** Zarbdor – 22,0
- 3** Paxtakor – 16,6

Eng quyi hajm,
mln. AQSH dollari




- 1** Zafarobod – 1,3
- 2** Yangiobod – 3,2
- 3** Baxmal – 3,5

Respublika eksporti tarkibida eng yuqori ulushni Jizzax shahri **42,2 %** ulush bilan **84,1** mln. AQSH dollarini, eng quyi ulushni esa Zafarobod tumani **0,7 %** ulush bilan **1,3** mln. AQSH dollarini tashkil etdi.

* *Tabiiy gaz va elektr energiyasi yetkazib berish, shuningdek, maxsus eksport bo'yicha rasmiy statistik ma'lumotlar, Jizzax viloyati shahar va tumanlari bo'yicha taqsimlanmagan.*



Davlatlar	ming tonna	mln. AQSH dollari	ulushi, % da *
 Qozog'iston	143	14,7	33,4
 XXR	5	11,6	26,2
 Pokiston	19	5,7	12,9
 Turkiya	17	5,2	11,8
 Rossiya Respublikasi	49	2,7	6,2
 Afg'oniston	20	1,1	2,6
 Ispaniya	8	0,9	2,1
 Gruziya	16	0,5	1,1
 Eron	6	0,3	0,8
 BAA	4	0,3	0,8
 Germaniya	1	0,2	0,5
 Iroq	3	0,2	0,3
 Ukraina	7	0,1	0,2
 AQSh	4	0,1	0,2
 Tojikistan	6	0,1	0,1
 Boshqa davlatlar	18	0,3	0,5



2022- yil yanvar–dekabr oylarida meva va sabzavotlar eksportining qiymat jihatidan eng katta hajmi Qozog'istonga to'g'ri keldi (meva va sabzavotlar eksporti umumiy hajmining **33,4** % i), bu Rossiya Respublikasiga eksport hajmidan **5,4** baravar ko'p.

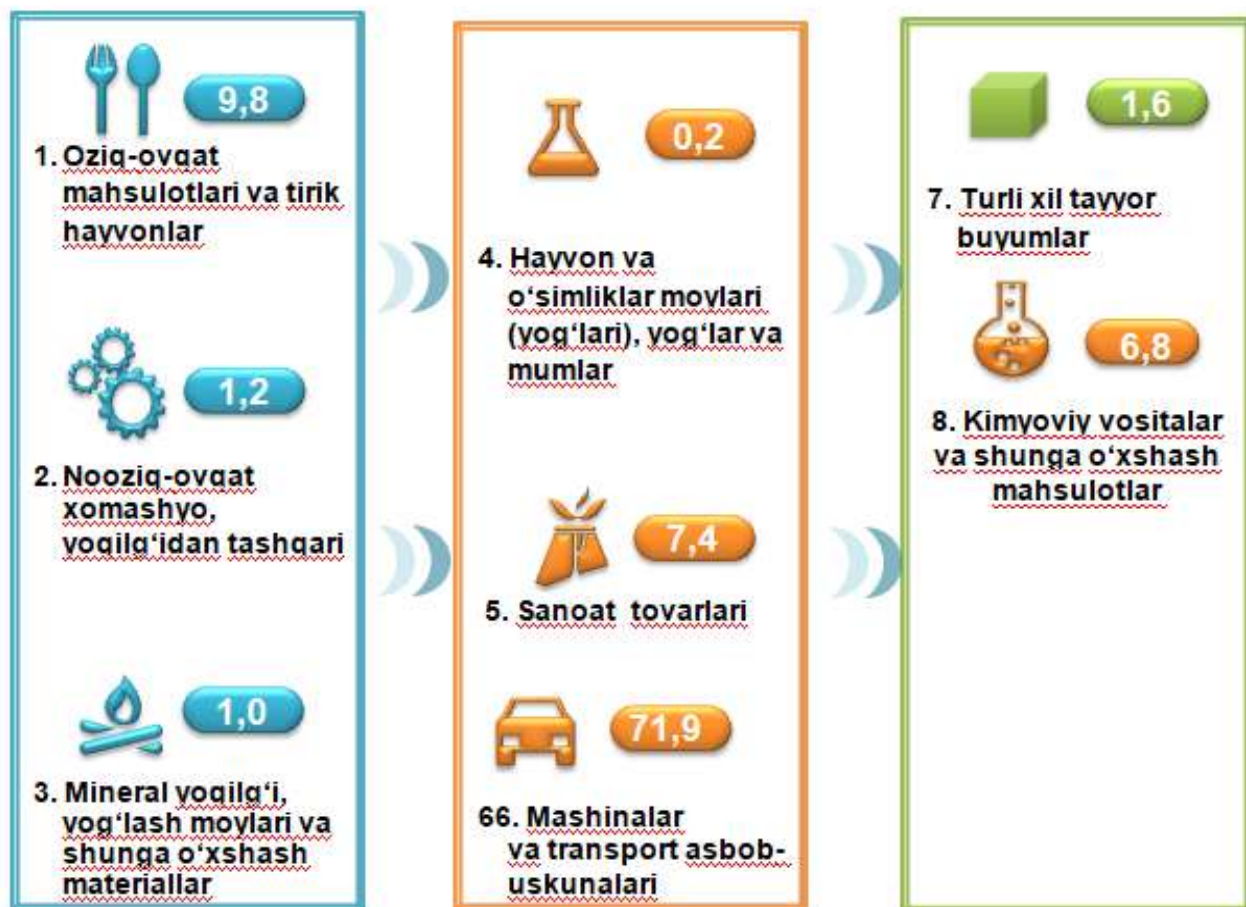


2022- yilning yanvar–dekabr oylarida import hajmi **488,5** mln. AQSH dollarini va 2021- yilga nisbatan **145,5 %** ni tashkil etdi. Import tarkibida eng katta ulush, mashinalar va transport asbob-uskunalari (**71,9 %**), sanoat tovarlari (**7,4 %**) hamda kimyoviy vositalar va shunga o'xshash mahsulotlar (**6,8 %**) hisobiga to'g'ri keldi.



XSST BO'YICHA IMPORT TARKIBI

(2022- yil yanvar-dekabr, ulushi, % da)



Tovarlar importi dinamikasi tahliliga ko'ra, 2022- yilning yanvar–dekabr oylarida import qilingan tovarlar hajmi, o'tgan yilning mos davriga nisbatan **152,8** mln. AQSH dollariga ko'paydi va **488,5** mln. AQSH dollarini tashkil etdi..



JIZZAX VILOYATINING XSST BO'YICHA IMPORTI TARKIBI (yanvar-dekabr, yillar kesimida)

XSST tarkibi	Mln. AQSH dollari		O'sish sur'ati, % da		Umumiy hajmga nisbatan, % da	
	2021	2022	2021	2022	2021	2022
Jami import	335,7	488,5	48,5	145,5	100,0	100,0
<i>shu jumladan:</i>						
Oziq-ovqat mahsulotlari va tirik hayvonlar	25,8	47,7	103,3	184,7	7,7	9,8
Ichimliklar va tamaki	0,0	0,0	0,0	0,0	0,0	0,0
Nooziq-ovqat xomashyo, yoqilg'idan tashqari	8,5	6,0	107,3	71,3	2,5	1,2
Mineral yoqilg'i, yog'lash moylari va shunga o'xshash materiallar	3,8	5,1	90,6	134,6	1,1	1,0
Hayvon va o'simliklar moylari (yog'lari), yog'lar va mumlar	0,3	1,0	4,0 m.	3,7 m.	0,1	0,2
Kimyoviy vositalar va shunga o'xshash mahsulotlar	29,9	33,3	149,8	111,3	8,9	6,8
Sanoat tovarlari	34,1	36,3	85,0	106,5	10,1	7,4
Mashinalar va transport asbob-uskunalari	221,7	351,3	38,7	158,4	66,1	71,9
Turli xil tayyor buyumlar	11,6	7,8	52,0	67,3	3,4	1,6



XSST bo'limi nomi	Mln. AQSH dollari	2021- yilga nisbatan, % da
Oziq-ovqat mahsulotlari va tirik hayvonlar		
Donli ekinlar va ulardan tayyorlangan mahsulotlar	24,8	3,2 m.
Shakar, shakardan tayyorlangan mahsulotlar va asal	0,0	0,0
Har xil oziq-ovqat mahsulotlari va preparatlar	0,7	173,7
Go'sht va go'sht mahsulotlari	0,1	25,7
Ichimliklar va tamaki		
Ichimliklar	0,0	0,0
Tamaki va tamaki mahsulotlari	0,0	0,0
Nooziq-ovqat xomashyo, yoqilg'idan tashqari		
Probka va yog'och-taxtalar	0,7	5,2 m.
To'qimachilik tolalari (yuqori va boshqa taroqli jundan tashqari) va ularning chiqindilari (kalava yoki matoga qayta ishlanmagan)	1,5	22,7 m.
Yog'li urug'lar va yog'li mevalar	1,0	0,0
Mineral yoqilg'i, yog'lash moylari va shunga o'xshash materiallar		
Neft va neft mahsulotlari va shunga o'xshash materiallar	0,7	43,4
Ko'mir, koks va briketlar	4,3	2,1 m.
Hayvon va o'simliklar moylari (yog'lari), yog'lar va mumlar		
O'simlik moylari va yog'lari (xom, tozalangan yoki fraksiyalangan)	1,0	3,7 m.
Kimyoviy vositalar va shunga o'xshash mahsulotlar		
Tibbiyot va farmatsevtika mahsulotlari	10,0	123,5
Birlamchi shakldagi plastmassalar	9,2	122,6
Boshqa joyda tasniflanmagan kimyoviy materiallar va mahsulotlar	3,6	111,4
Efir moylari, rezinoidlar va parfyumeriya; hojatxona preparatlari, jilo va yuvish vositalari	0,7	2,2 m.

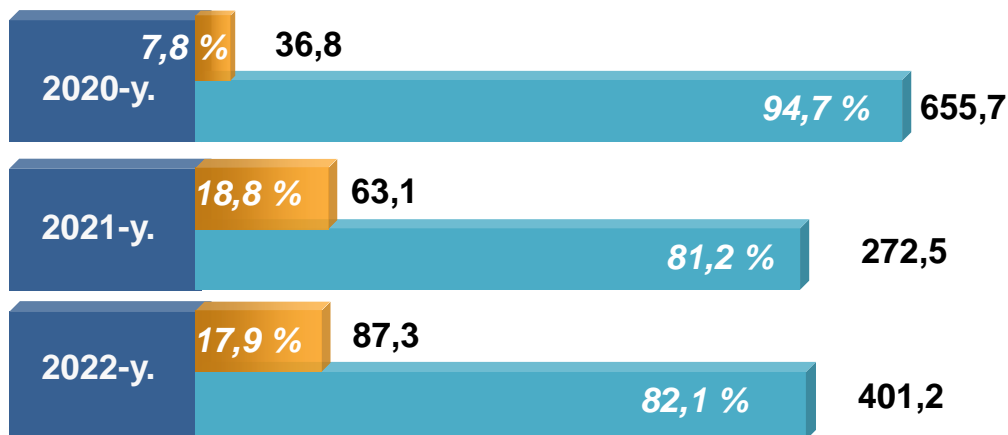


XSST bo'limi nomi	Mln. AQSH dollari	2021- yilga nisbatan, % da
Sanoat tovarlari		
Cho'yan va po'lat	11,7	170,3
Metaldan tayyorlangan buyumlar	2,7	51,6
To'qimachilik yigirilgan ipi, matolar, tayyor buyumlar va shunga o'xshash mahsulotlar	15,0	125,9
Qog'oz, karton va qog'oz massasi, qog'oz yoki kartondan tayyorlangan buyumlar	0,5	0,5
Mashinalar va transport asbob-uskunalari		
Aniq sohalar uchun maxsus mo'ljallangan mashinalar	107,2	147,9
Sanoat uchun maxsus bo'lmagan mashinalar va ularning detallari	27,8	98,8
Elektr mashinalari, apparatlari va jihozlari va ularning elektr qismlari	9,1	103,1
Ma'lumotlarni avtomatik qayta ishlash uchun ish yuritish mashinalari va uskunalari	3,0	37,8
Turli xil tayyor buyumlar		
Boshqa joyda tasniflanmagan har xil tayyor buyumlar	2,3	126,2
Maxsus, ilmiy va nazorat asboblari va apparatlari	3,3	66,4
Blokli binolar, suv o'tkazish, kanalizatsiya, isitish va yoritish uskunalari uchun armatura va mahkamlash moslamalari	1,8	49,6
Mebel va uning qismlari, yotarjoy buyumlari matraslar, matraslar uchun tirgaklar, yostiqlar va shunga oxshash tikilgan mebel	0,1	13,0

2022- yil yanvar–dekabr natijalariga ko'ra MDH mamlakatlaridan import ulushi **17,9 %** ni tashkil etib, 2020- yilning mos davriga nisbatan **0,9 %** ga kamaydi.

MDH davlatlari

Boshqa davlatlar



2022- yil yanvar–dekabr oylarida Jizzax viloyati **398** ta davlat bilan tovar va xizmatlar importini amalga oshirdi. Yetti yirik hamkor davlatlar (Koreya Respublikasi, XXR, Litva, Rossiya Federatsiyasi, Turkiya, Qozog'iston va Qirg'iziston) jami importning **91,4 %** ulushini tashkil etdi.

RESPUBLIKA IMPORTIDA ASOSIY HAMKOR DAVLATLARNING ULUSHI

(2022- yil yanvar-dekabr, % da)





JIZZAX VILOYATINING ASOSIY HAMKOR DAVLATLARDAN AMALGA OSHIRGAN IMPORTI HAJMLARI VA O'SISH SUR'ATLARI

(yanvar-dekabr,
yillar kesimida)



Davlatlar	Mln. AQSH dollari		O'sish sur'ati, % da		O'rni	
	2021	2022	2021	2022	2021	2022
Koreya Respublikasi	92,7	167,3	4,2 m.	180,5	1	1
XXR	73,7	105,1	52,0	142,6	2	2
Litva	26,5	57,8	47,9	2,2 m.	5	3
Rossiya Federatsiyasi	35,0	52,0	136,2	148,8	4	4
Turkiya	35,6	36,0	115,0	101,2	3	5
Qozog'iston	17,4	20,0	3,3 m.	114,4	6	6
Qirg'iz Respublikasi	1,3	8,4	2,4 m.	6,7 m.	22	7
Chexiya	3,3	7,5	0,9	2,3 m.	12	8
Germaniya	8,3	4,3	156,2	52,2	7	9
Ukraina	3,9	3,4	10,8 m.	88,4	10	10
Hindiston	2,2	3,4	154,8	151,6	15	11
Eron	4,1	3,0	178,5	74,0	9	12
Pokiston	1,3	2,4	0,0	182,4	20	13
Italiya	7,2	2,2	199,5	30,6	8	14
Shveytsariya	0,7	1,9	173,4	2,6 m.	26	15
Latviya	0,8	1,8	7,3	2,3 m.	25	16
Tojikiston	3,4	1,6	89,2 m.	47,6	11	17
Bangladesh	1,4	1,3	169,6	92,4	19	18
Belarus	1,9	1,3	47,0	67,1	17	19
Sloveniya	0,0	1,1	0,0	0,0	56	20



Mln. AQSH dollari

O'sish sur'ati, % da

Jizzax viloyati **488,5** **145,5**

Jizzax sh. 126,4 178,3

hududlar:

Arnasoy 11,0 128,0

Baxmal 4,0 35,0

G'allaorol 182,1 185,1

Sharof Rashidov 12,0 110,3

Do'stlik 6,0 182,5

Zomin 28,4 69,6

Zarbdor 6,9 159,6

Zafarobod 7,1 89,0

Mirzacho'l 1,0 31,5

Paxtakor 4,7 81,1

Forish 98,1 152,3

Yangiobod 0,8 32,7

Eng yuqori hajm,
mln. AQSH dollari



1 G'allaorol – 182,1

2 Jizzax sh.– 126,4

3 Forish– 98,1

Eng quyi hajm,
mln. AQSH dollari



1 Yangiobod– 0,8

2 Mirzacho'l – 1,0

3 Baxmal – 4,0

Respublika importi tarkibida eng yuqori ulushni G'allaorol **37,3** % ulush bilan **182,1** mln. AQSH dollarini, eng quyi ulushni esa Yangiobod **0,2** % ulush bilan **0,8** mln. AQSH dollarini tashkil etdi.



2022- yil yanvar–dekabr oylarida import tarkibida mashinalar va transport-asbob uskunalari hajmi **351,3** million AQSH dollarini tashkil etib, o'tgan yilning shu davriga nisbatan **58,4 %** ga ko'paydi va importning umumiy hajmidagi ulushi **71,9 %** ga yetdi.

MASHINA VA TRANSPORT ASBOB-USKUNALARI IMPORT QILINGAN ASOSIY HAMKOR DAVLATLAR (2022- yil yanvar-dekabr)

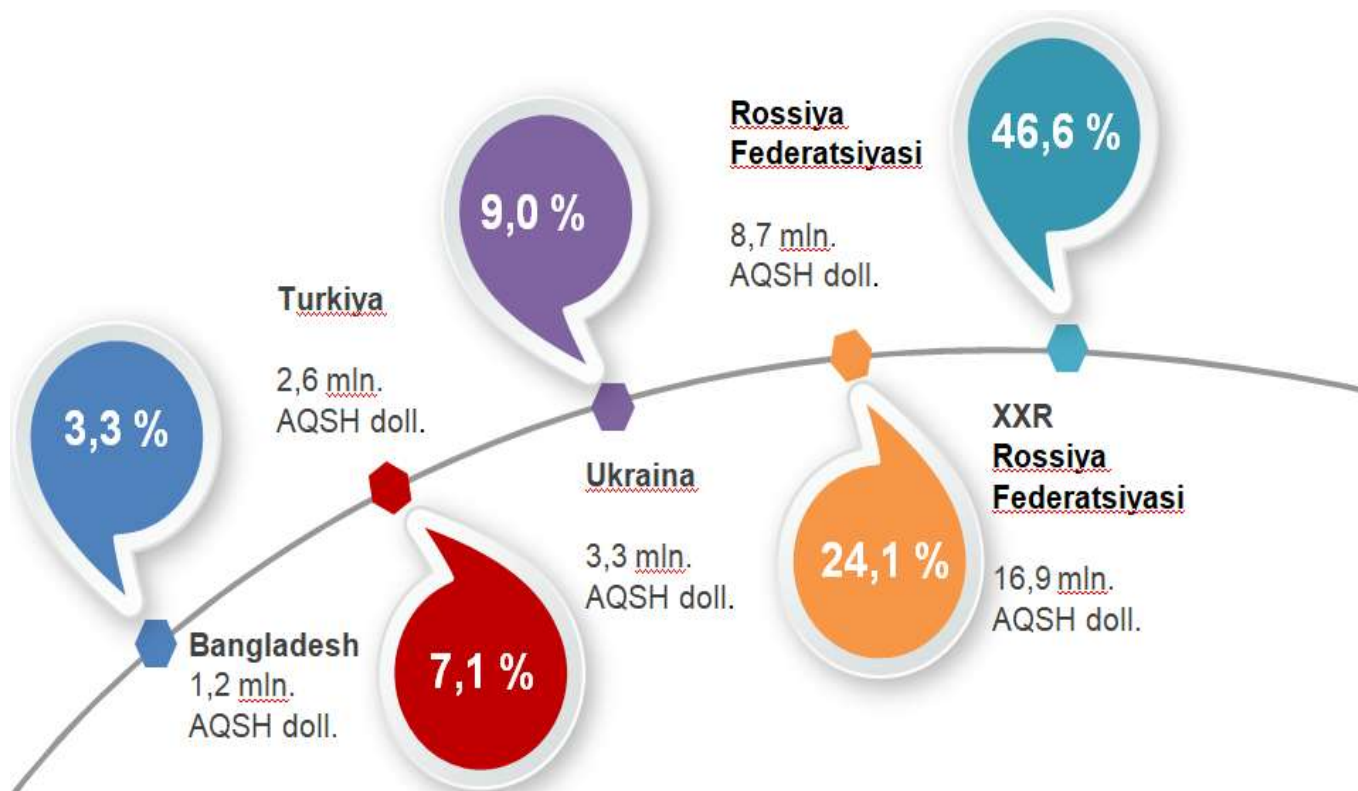


2022- yil yanvar–dekabr oylarida mashina va transport asbob-uskunalari o'tgan yilning shu davriga nisbatan **129,6** mln. AQSH dollariga oshdi. Ushbu tovarlarni viloyatga yetkazib berishning asosiy qismi Koreya Respublikasi — **158,2** mln. AQSH dollari (**45,0 %**), XXR — **77,6** mln. AQSH dollari (**22,1 %**), Litva — **56,5** mln. AQSH dollari (**16,1 %**), va Turkiya **28,1** mln. AQSH dollari (**8,0 %**) kabi davlatlarga to'g'ri keldi.



2022- yil yanvar–dekabr oylarida import tarkibida sanoat tovarlari hajmi **36,3** million AQSH dollarini tashkil etib, o'tgan yilning shu davriga nisbatan **6,5 %** ga ko'paydi va importning umumiy hajmidagi ulushi **7,4 %** ga yetdi.

SANOAT MAHSULOTLARI IMPORT QILINGAN ASOSIY HAMKOR DAVLATLAR (ulushi, 2022- yil yanvar-dekabr)



Sanoat tovarlari importi asosan to'qimachilik yigirilgan ipi, matolar, tayyor buyumlar va shunga o'xshash mahsulotlar (**15,0** mln. AQSH dollari), quyma temir va po'lat (**11,7** mln. AQSH dollari) , metallardan tayyorlangan buyumlar (**2,7** mln. AQSH dollari), rangli metallar (**2,1** mln. AQSH dollari) va boshqalardan tashkil topgan.